

WEBINAR OM CENTRAL DATAVALIDERING- VOKSENHANDICAP

onsdag d. 7. april 2021


TJEK VENLIGST LYD 5 MINUTTER FØR MØDESTART

WEBINARET STARTER KL. 13.00

Husk at slukke eller
mute din mikrofon



Praktisk information



Vi optager webinarret.
Rekvireres ved at sende
en mail til
flis@kombit.dk

Præsentation kan
findes på kombit.dk/flis
– i underpunktet,
webinarer



Husk at slukke eller
mute din mikrofon



Spørgsmål på chatten er
velkomne.
Vi besvarer spørgsmål
undervejs



KOMBIT

Kommunernes it-fællesskab

Dagens FLIS team



Ulrik Heefelt,
It-konsulent, KOMBIT



Rebecca W Knaack,
Kommunikationskonsulent, KOMBIT

SPØRGSMÅL UNDERVEJS?

Der er mulighed for at stille spørgsmål enten i chatten eller ved at markere med lille hånd.

Dagens program

- Hvorfor er der sket ændringer på voksenhandicapområdet?
- Datarejsen for VH data?
- Hvad har fokus været i moderniseringen af FLIS
- Hvad skal man være opmærksom på?
- Hvad kan man bruge VH FLIS til?
- Hvad kan man så ellers analysere på?
- Næste step?



Hvorfor er der sket ændringer på voksenhandicapområdet?

- Der var meget få kommuner der brugt og forstod data
- Der var ingen, hverken kommunerne eller NetCompany der har udviklet løsningen, som kunne forklare hvorfor modellen så ud som den gjorde
- Udover dette har FLIS Styregruppe lagt vægt på at ved nye- eller moderniserede dataområder skal FLIS lægge sig op ad statslige parter der udstiller lignende data


gennemsigthed i
kommunerne får de
ste løsninger

KOMB:T

Kommunernes it-fællesskab

Den oprindelige model

	2018K1	2018K2	2018K3	2018K4
Genveje				
Altruist- og samværstilbud § 104 (Servicevejen)	131	128	141	144
Børnertag § 102 (Servicevejen)	0	0	0	0
Bolystilbud § 103 (Servicevejen)	91	94	97	95
Kompetenceudvikling § 95 (Anvendelse af kompetence § 93, 94 og 95) (Servicevejen)	4	4	4	4
Længevarende tilbud med tilknyttede ydelser § 83, 85, 86 og 104 (Servicevejen)	67	66	69	68
Multifaglige tilbud med tilknyttede ydelser § 83, 85, 86 og 107 (Servicevejen)	81	82	90	91
Borgermønstre personlig assistance - BPA § 96 (Servicevejen)	27	26	25	25
Kompetenceudvikling § 95 (Servicevejen)	3	3	3	3
Længevarende § 97 (Servicevejen)	153	152	153	155
Specialpædagogiske tilbud til børn og unge § 81, 105, 110 og 81 (Servicevejen)	97	99	98	99
Øvrige socialpædagogiske tilbud til borgernes private hjem § 81 (Servicevejen)	292	294	291	278
Øvrige				
Altruist- og samværstilbud § 104 (Servicevejen)	207	202	201	206
Børnertag § 102 (Servicevejen)	1	2	2	1
Bolystilbud § 103 (Servicevejen)	96	100	112	113
Kompetenceudvikling § 95 (Anvendelse af kompetence § 93, 94 og 95) (Servicevejen)	10	10	10	10
Længevarende tilbud med tilknyttede ydelser § 83, 85, 86 og 104 (Servicevejen)	109	111	121	123
Multifaglige tilbud med tilknyttede ydelser § 83, 85, 86 og 107 (Servicevejen)	43	50	52	49
Borgermønstre personlig assistance - BPA § 96 (Servicevejen)	16	16	16	15



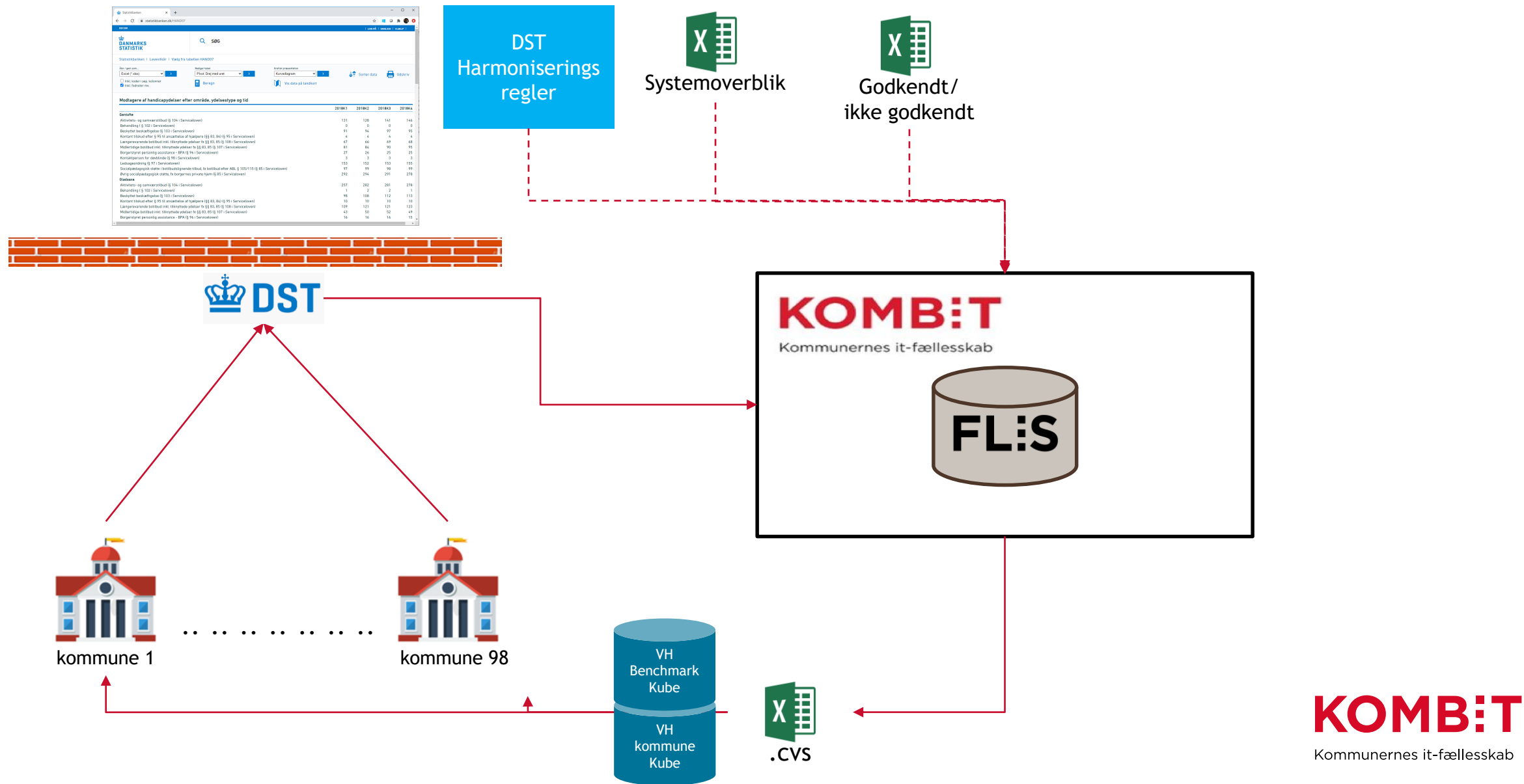
kommune 1



kommune 98



- Hvad har fokus været i moderniseringen af FLIS



Hvorfor har vi ændret modellen

- Den nye model tager højde for mange af de ændringer DST lægger ned over data
- Det skal være muligt at foretage sammenligning mellem hvad DST offentliggør og hvad der kan ses i FLIS
- kommunerne skal være på forkant inden DST offentliggørelser (Opdateres 12 gange årligt s. DST en gang årligt)

	A	B	C	D	E	F	G	H	I
1									
2									
3		Kolonnemærkater							
4		157				159			
5	Rækkemærkater	Maks af K1_F	Maks af K2_F	Maks af K3_F	Maks af K4_F	Maks af K1_F	Maks af K2_F	Maks af K3_F	Maks af K4_F
6	1.1	3	1	5	5	-8	2	2	-1
7	1.12.0.1	-3	-3	-4	-4	-7	-6	-7	-7
8	1.12.0.2	-2	-6	-6	-3	-13	-10	-9	-7
9	1.13.2	0	0	0	0	-1	-1	-1	-1
10	1.13.3	0	0	0	0	-2	-2	-3	-3
11	1.13.4	3	6	6	10	-14	-14	-14	-13
12	1.17	1	1	1	1	3	3	3	3
13	1.3	0	0	0	0	0	0	0	0
14	1.4	-1	-1	-1	-1	2	1	2	1
15	1.8.1	3	1	1	0	-7	-5	-5	-4
16	1.8.2	2	2	4	9	-6	-4	-4	-4
17	Hovedtotal	3	6	6	10	3	3	3	3

VS.

	2018K1	2018K2	2018K3	2018K4
Gentofte				
Aktivitets- og samværstilbud (§ 104 i Serviceloven)	131	128	141	146
Behandling (§ 102 i Serviceloven)	0	0	0	0
Beskyttet beskæftigelse (§ 103 i Serviceloven)	91	94	97	95
Kontant tilskud efter § 95 til ansættelse af hjælpere (§§ 83, 84) (§ 95 i Serviceloven)	4	4	4	4
Længerevarende botilbud inkl. tilknyttede ydelser fx §§ 83, 85 (§ 108 i Serviceloven)	67	66	69	68
Midlertidige botilbud inkl. tilknyttede ydelser fx §§ 83, 85 (§ 107 i Serviceloven)	81	84	90	95
Borgerstyret personlig assistance - BPA (§ 96 i Serviceloven)	27	26	25	25
Kontaktperson for døvblinde (§ 98 i Serviceloven)	3	3	3	3
Ledsageordning (§ 97 i Serviceloven)	153	152	153	155
Socialpædagogisk støtte i botilbudlignende tilbud, fx botilbud efter ABL § 105/115 (§ 85 i Serviceloven)	97	99	98	99
Øvrig socialpædagogisk støtte, fx borgernes private hjem (§ 85 i Serviceloven)	292	294	291	278
Gladsaxe				
Aktivitets- og samværstilbud (§ 104 i Serviceloven)	257	282	281	278
Behandling (§ 102 i Serviceloven)	1	2	2	1
Beskyttet beskæftigelse (§ 103 i Serviceloven)	98	108	112	113
Kontant tilskud efter § 95 til ansættelse af hjælpere (§§ 83, 84) (§ 95 i Serviceloven)	10	10	10	10
Længerevarende botilbud inkl. tilknyttede ydelser fx §§ 83, 85 (§ 108 i Serviceloven)	109	121	121	123
Midlertidige botilbud inkl. tilknyttede ydelser fx §§ 83, 85 (§ 107 i Serviceloven)	43	50	52	49
Borgerstyret personlig assistance - BPA (§ 96 i Serviceloven)	16	16	16	15

KOMB:T

Kommunernes it-fællesskab

Hvor langt er vi fra målet med at kunne ramme de samme tal som DST - hvad skal man være opmærksom på

sammenligning af FLIS og DST for Ikast-Brande kommune 2018

Ydelsenavn	Ydelseskode	K1 DST	K2 DST	K3 DST	K4 DST	K1 FLIS	K2 FLIS	K3 FLIS	K4 FLIS	DIF TOTAL	Difference i procent
Aktivitets- og samværstilbud (§ 104 i Serviceloven)	1.1	127	123	122	118	129	123	122	119	-3	0,6%
Beskyttet beskæftigelse (§ 103 i Serviceloven)	1.4	45	46	49	50	46	46	49	50	-1	0,5%
Behandling (§ 102 i Serviceloven)	1.3	0	0	0	0	0	0	0	0	0	0,0%
Kontaktperson for døvblinde (§ 98 i Serviceloven)	1.13.3	1	1	1	1	1	1	1	1	0	0,0%
Kontant tilskud efter § 95 til ansættelse af hjælpere (§§ 83, 84) (§ 95 i Serviceloven)	1.17	14	14	12	11	14	14	12	11	0	0,0%
Ledsageordning (§ 97 i Serviceloven)	1.13.4	69	67	68	68	69	67	69	68	-1	0,4%
Borgerstyret personlig assistance - BPA (§ 96 i Serviceloven)	1.13.2	10	10	11	10	10	10	11	11	-1	2,4%
Socialpædagogisk støtte i botilbudslignende tilbud, fx botilbud efter ABL § 105/115 (§ 85 i Serviceloven)	1.12.0.1	161	162	161	158	164	164	163	160	-9	1,4%
Længerevarende botilbud inkl. tilknyttede ydelser fx §§ 83, 85 (§ 108 i Serviceloven)	1.8.1	32	31	30	32	34	31	30	32	-2	1,6%
Øvrig socialpædagogisk støtte, fx borgernes private hjem (§ 85 i Serviceloven)	1.12.0.2	247	242	237	246	247	238	228	232	27	-2,8%
Midlertidige botilbud inkl. tilknyttede ydelser fx §§ 83, 85 (§ 107 i Serviceloven)	1.8.2	53	52	54	55	52	51	53	55	3	-1,4%

- Vi er nu kommet tættere på frem til at vi har stort set det samme grundlag som DST også efter behandlingen
- Der udestår dog stadig dialog og validering op imod DST
- Vi må dog tage det lidt i steps

Hvad kan man bruge VH FLIS til?

År	2018	▼
JaNej Godkendt Ydelse.Ja Nej Tekst	All	▼
Handle Kommune.Kommune	(Multiple Items)	▼

Antal unikke borgere	Column Labels											
Row Labels	1.1	1.12.0.1	1.12.0.2	1.13.2	1.13.3	1.13.4	1.17	1.3	1.4	1.8.1	1.8.2	Grand Total
706	195	128	223	17	1	82	3	44	30	71		544
K1 2018	173	117	171	16	1	78	2	42	28	48		462
K2 2018	175	118	171	16	1	77	2	41	30	52		472
K3 2018	176	120	171	15	1	76	3	43	30	56		478
K4 2018	178	124	196	14	1	69	3	40	29	55		496
710	142	133	281	10	2	105	5	58	20	37		522
K1 2018	132	128	259	10	2	101	5	54	19	30		495
K2 2018	104	129	242	10	2	100	5	55	20	32		471
K3 2018	109	133	241	9	2	99	5	57	20	31		470
K4 2018	103	128	209	9	2	100	5	46	20	30		443
727	64	61	235	11	1	31	2	42	20	33		378
K1 2018	60	58	207	11	1	28	1	39	20	32		346
K2 2018	56	56	199	11		29	2	38	20	31		335
K3 2018	58	58	205	10		29	2	37	20	31		341
K4 2018	58	58	199	10		29		39	20	27		334
730	288	344	978	40	3	193		180	89	76		1640
K1 2018	274	331	920	40	3	184		172	87	70		1569
K2 2018	260	332	862	38	3	178		172	76	67		1508
K3 2018	255	330	824	38	3	175		161	76	59		1468
K4 2018	251	330	799	37	3	170		158	75	57		1435
766	132	131	270	13		80	2	3	43	35	33	550
K1 2018	125	129	242	13		71		3	38	30	21	500
K2 2018	126	129	240	13		74		3	38	33	23	503
K3 2018	131	130	236	13		76	1	3	39	34	29	511
K4 2018	131	131	236	13		80	2	3	43	35	31	514
Grand Total	673	664	1371	90	7	428	12	3	334	184	232	1889

Filter	kolonne	Rækker	Value
Tid.År	Ydelse VH. Ydelseskode	Handle kommune. kommune	Antal unikke borgere
JaNej GodkendtYdelse. Ja Nej Tekst		Tid. Kvartal Navn	

Kube - Voksne Handicappede Benchmark
 tid.År - 2018
 Handle kommune.kommunenummer - 706, 710, 727, 730, 766

Hvad kan man egentlig så bruge VH FLIS til

- kun de godkendte ydelser

År	2018	▼
JaNej Godkendt Ydelse.Ja Nej Tekst	Ja	▼
Handle Kommune.Kommune	(Multiple Items)	▼

Antal unikke borgere	Column Labels											Grand Total
Row Labels	1.1	1.12.0.1	1.12.0.2	1.13.2	1.13.3	1.13.4	1.17	1.3	1.4	1.8.1	1.8.2	Grand Total
706	195	128	223	17	1	82	3	44	30	71		544
K1 2018	173	117	171	16	1	78	2	42	28	48		462
K2 2018	175	118	171	16	1	77	2	41	30	52		472
K3 2018	176	120	171	15	1	76	3	43	30	56		478
K4 2018	178	124	196	14	1	69	3	40	29	55		496
710	142	133	281	10	2	105	5	58	20	37		522
K1 2018	132	128	259	10	2	101	5	54	19	30		495
K2 2018	104	129	242	10	2	100	5	55	20	32		471
K3 2018	109	133	241	9	2	99	5	57	20	31		470
K4 2018	103	128	209	9	2	100	5	46	20	30		443
727	64	61	235	11	1	31	2	42	20	33		378
K1 2018	60	58	207	11	1	28	1	39	20	32		346
K2 2018	56	56	199	11		29	2	38	20	31		335
K3 2018	58	58	205	10		29	2	37	20	31		341
K4 2018	58	58	199	10		29		39	20	27		334
766	132	131	270	13		80	2	3	43	35	33	550
K1 2018	125	129	242	13		71		3	38	30	21	500
K2 2018	126	129	240	13		74		3	38	33	23	503
K3 2018	131	130	236	13		76	1	3	39	34	29	511
K4 2018	131	131	236	13		80	2	3	43	35	31	514
Grand Total	438	380	698	51	4	263	12	3	174	99	162	914

Filter	kolonne	Rækker	Value
Tid.År	Ydelse VH. Ydelseskode	Handle kommune. kommune	Antal unikke borgere
JaNej GodkendtYdelse. Ja Nej Tekst		Tid. Kvartal Navn	

Kube - Voksne Handicappede Benchmark
 tid.År - 2018
 Handle kommune.kommunennummer - 706, 710, 727, 730, 766
 JaNej Godkendt Ydelse.Ja Nej Tekst - Ja

Går vi skridtet dybere ned i en enkelt kommune

- alders grupperinger

Tid.År 2018
Ja Nej Tekst All

Antal Unikke Borgere	Column Labels												Grand Total
Row Labels	K1 2018			K2 2018			K3 2018			K4 2018			
	201801	201802	201803	201804	201805	201806	201807	201808	201809	201810	201811	201812	
1.1	129	128	104	103	103	104	103	107	101	102	102	102	142
⊕ 18 til 64 år	113	112	90	89	89	90	89	93	88	89	89	89	126
⊕ 65+ år	16	16	14	14	14	14	14	14	13	13	13	13	16
1.12.0.1	129	128	128	128	129	129	130	131	128	128	128	127	134
⊕ 18 til 64 år	111	111	111	111	112	112	112	113	111	111	111	110	116
⊕ 65+ år	18	17	17	17	17	17	18	18	17	17	17	17	19
1.12.0.2	257	248	243	240	239	232	229	234	205	204	204	203	283
⊕ 18 til 64 år	234	227	222	219	218	212	209	214	187	186	186	185	260
⊕ 65+ år	22	20	20	20	20	19	19	19	17	17	17	17	22
⊕ Ukendt	1	1	1	1	1	1	1	1	1	1	1	1	1
1.13.2	10	10	10	10	10	10	9	9	9	9	9	9	10
⊕ 18 til 64 år	7	7	7	7	7	7	6	6	6	6	6	6	7
⊕ 65+ år	3	3	3	3	3	3	3	3	3	3	3	3	3
1.13.3	2	2	2	2	2	2	2	2	2	2	2	2	2
⊕ 18 til 64 år	1	1	1	1	1	1	1	1	1	1	1	1	1
⊕ 65+ år	1	1	1	1	1	1	1	1	1	1	1	1	1
1.13.4	101	100	99	99	100	99	99	98	98	97	98	98	105
⊕ 18 til 64 år	75	74	73	72	72	72	72	71	71	71	72	71	77
⊕ 65+ år	26	26	26	27	28	27	27	27	27	26	26	27	29
1.17	6	6	6	6	6	6	6	6	6	6	6	6	6
⊕ 0 til 17 år	1	1	1	1	1	1	1						1
⊕ 18 til 64 år	5	5	5	5	5	5	5	6	6	6	6	6	6
1.4	52	53	54	55	55	55	54	57	47	46	46	46	58
⊕ 18 til 64 år	49	50	51	52	52	52	50	53	44	43	43	43	55
⊕ 65+ år	3	3	3	3	3	3	4	4	3	3	3	3	4
1.8.1	19	19	19	20	20	20	20	20	20	20	20	19	20
⊕ 18 til 64 år	17	17	17	18	18	18	18	18	18	18	18	17	18
⊕ 65+ år	2	2	2	2	2	2	2	2	2	2	2	2	2
1.8.2	26	28	30	29	30	31	29	28	29	29	29	29	37
⊕ 18 til 64 år	25	27	29	28	29	30	28	27	28	28	28	28	36
⊕ Ukendt	1	1	1	1	1	1	1	1	1	1	1	1	1
Grand Total	492	487	468	465	468	462	457	461	438	437	437	437	524

Filter	kolonne	Rækker	Value
Tid.År	Tid. Kvartal Navn	Ydelse VH. Ydelseskode	Antal unikke borgere
JaNej GodkendtYdelse. Ja Nej Tekst	Tid. Måned Navn	Alder. Voksne handicappede gruppering	

Kube - Voksne Handicappede for kommune 710
tid.År - 2018

KOMB:T

Kommunernes it-fællesskab

Går vi skridtet dybere ned i en enkelt kommune

- DST regneregler

Filter	kolonne	Rækker	Value
Tid.År	Tid. Kvartal Navn	Ydelse VH. Ydelseskode	Antal unikke borgere
JaNej GodkendtYdelse. Ja Nej Tekst	Tid. Måned Navn	Alder. Voksne handicappede gruppering	

Kube - Voksne Handicappede for kommune 710
 tid.År - 2018
 Ydelse VH.Ydelseskode - 1.12.0.2

Tid.År	2018
Ja Nej Tekst	All

Antal Unikke Borgere		Column Labels												Grand Total
		K1 2018			K2 2018			K3 2018			K4 2018			
Row Labels		201801	201802	201803	201804	201805	201806	201807	201808	201809	201810	201811	201812	
1.12.0.2		257	248	243	240	239	232	229	234	205	204	204	203	283
Ukendt		253	245	240	237	236	229	226	231	202	200	200	199	279
Ukendt		253	245	240	237	236	229	226	231	202	200	200	199	279
Ændres		4	3	3	3	3	3	3	4	4	4	4	4	6
Der markeres hvis en borger har overlappende opholdsydelser. Helt præcis hvis en borger har en flere af følgende ydelser (1.12.0.1, 1.8.1 og 1.8.2) i overlappende forløb skal borgeren og ydelseslinjen markeres. Desuden skal der i benchmark datamarten oply														
		2	1	1	1	1	1	1	1					2
For alle døde personer, indsættes deres dødsdato som slutdato for alle åbne ydelsesforløb														
		2	2	2	2	2	2	2	3	4	4	4	4	4
Grand Total		257	248	243	240	239	232	229	234	205	204	204	203	283

Går vi skridtet dybere ned i en enkelt kommune

- andre regler

Filter	kolonne	Rækker	Value
Tid.År	Tid. Måned Navn	Ydelse VH. Ydelseskode	Antal unikke borgere
		Gruppering VH. Gruppering	

Kube - Voksne Handicappede for kommune 710
tid.År - 2020
Ydelse VH.Ydelseskode - 1.8.2

Tid.År 2020

Antal Unikke Borgere	Column Labels	202001	202002	202003	202004	202005	202006	202007	202008	202009	202010	202011	202012	Grand Total
Row Labels														
1.8.2		32	32	31	32	33	33	34	34	34	35	36	35	43
Færre end 100 dage		4	4	4	5	6	4	4	4	6	6	6	5	16
101 – 200 dage		3	4	3	1		3	4	5	3	3	4	3	13
201 – 300 dage		4	2	2	3	4	2	1		3	3	3	3	13
301 – 400 dage		5	7	7	6	2	2	3	3	2	2		2	14
401 – 500 dage		4	1	2	3	7	8	5	2	2	2	3	1	16
501 – 1000 dage		6	9	8	9	9	9	12	14	13	12	12	13	19
mere end 1000		6	5	5	5	5	5	5	6	6	7	8	8	9
Grand Total		32	32	31	32	33	33	34	34	34	35	36	35	43

KOMBIT

Kommunernes it-fællesskab

Hvad kan der ellers analyseres på

- Hvem er betalingskommuner?

Filter	kolonne	Rækker	Value
Tid.År	Tid. Måned Navn	Ydelse VH. Ydelseskode	Antal unikke borgere
		Betalingskommune. kommune	

Kube - Voksne Handicappede for kommune 710
 tid.År - 2020
 Ydelse VH.Ydelseskode - 1.1

Tid.År 2020

Antal Unikke Borgere	Column Labels												
Row Labels	202001	202002	202003	202004	202005	202006	202007	202008	202009	202010	202011	202012	Grand Total
1.1	101	100	100	100	98	98	97	99	99	99	97	96	104
▣ Region Hovedstaden	1	1	1	1	1	1	1	1	1	1	1	1	1
Københavns Kommune	1	1	1	1	1	1	1	1	1	1	1	1	1
▣ Region Midtjylland	99	98	98	98	97	97	96	98	98	98	96	95	102
Favrskov Kommune	98	97	97	97	96	96	95	97	97	97	95	94	101
Holstebro Kommune	1	1	1	1	1	1	1	1	1	1	1	1	1
▣ Region Nordjylland	1	1	1	1									1
Thisted Kommune	1	1	1	1									1
Grand Total	101	100	100	100	98	98	97	99	99	99	97	96	104

Hvad kan der ellers analyseres på

- Hvilke målgrupper tilhører borgerne?

Filter	kolonne	Rækker	Value
Tid.År	Tid. Måned Navn	Ydelse VH. Ydelseskode	Antal unikke borgere
		Maalgruppe VH. Maalgruppe kode	

Kube - Voksne Handicappede for kommune 710
 tid.År - 2020
 Ydelse VH.Ydelseskode - 1.12.0.1, 1.12.0.2

Tid.År 2020

Antal Unikke Borgere	Column Labels	202001	202002	202003	202004	202005	202006	202007	202008	202009	202010	202011	202012	Grand Total
1.12.0.1		129	128	126	126	126	126	125	125	124	124	124	123	131
1.1.4		3	3	3	3	3	3	3	3	3	3	3	4	4
1.1.6		17	16	16	15	15	15	14	14	14	14	14	14	17
1.2.1		87	87	86	87	87	87	87	87	86	86	86	85	88
1.2.2		22	22	21	21	21	21	21	21	21	21	21	20	22
1.12.0.2		209	208	207	207	208	208	206	207	208	211	212	214	234
1.1.2		1	1	1	1	1	1	1	1	1	1	1	1	1
1.1.4		3	3	3	4	4	4	4	4	5	5	5	5	5
1.1.6		12	11	11	10	10	10	10	10	10	10	10	10	12
1.2.1		112	112	112	113	114	117	115	117	116	120	121	122	130
1.2.2		79	79	79	77	77	75	75	74	75	74	74	75	86
2		2	2	2	2	2	2	2	2	2	2	2	2	2
Grand Total		333	331	328	327	328	328	325	326	326	327	328	330	357

Hvad kan der ellers analyseres på

- yderligere muligheder

- ▾ Borger
 - Efternavn
 - Fornavn
 - Fødselsdato
 - Køn
 - Navn
 - Personnummer
 - Familie
- ▾ Funktionsvurdering VH
 - Dim Funktionsvurdering VHID
 - Funktionsvurdering Kode
 - Funktionsvurdering Tekst

- ▾ Opholdssted VH
 - Dim Opholdssted VHID
 - Kommune Kode
 - Produktions Enhed

- ▾ **Σ** Forbrug
 - Samlede Udgifter
- ▾ **Σ** **Unikke borgere**
 - Antal Unikke Borgere**
- ▾ **Σ** Unikke ydelser
 - Antal Ydelser
- ▾ **Σ** Values
 - Antal Helårsmodtagere
 - Antal Lukkede Ydelser
 - Antal Åbne Ydelser
- ▾ **Σ** Ydelse
 - Antal borgere

- ▾ Alder
 - Femårsgruppering
 - Gruppering udsatte børn og unge
 - Skolegruppering
 - Standardgruppering
 - Tiårsgruppering
 - Voksne handicappede gruppering
 - Ældregruppering
 - More Fields

Næste step

- Der skal rettes kendte fejl
- Der foretages yderligere validering op imod DST
- Der bliver arbejdet op imod at FFB i fremtiden bør indarbejdes i kommunernes leverance til DST og FLIS.

- HUSK vi er i HyperCare, så indmeld alle fejl i finder til NC servicedesk
- Jo mere i arbejder med data, jo flere fejl bliver fundet og jo mere får vi rettet
- Er der ting i ikke forstår eller direkte mangler i dokumentationen på eflis.dk så indmeld dem til flis.@kombit.dk

FLIS-support: Netcompany ServiceDesk

- TLF: +45 33 114 047
- E-mail: KOMBIT.FLIS@netcompany.com
- Åbningstid: Mandag - Fredag mellem kl. 7:00-17:00.
- Indmeldelse af fejl eller ændringsønsker: [Klik her](#)

KOMBIT

Kommunernes it-fællesskab